



CLASIFICADOR POR TIPO DE GASTO	Egresos					
	Aprobado	Ampliaciones /	Modificado	Devengado	Pagado	Subejercicio
	1	2	3 = (1 + 2)	4	5	6 = (3 - 4)
1 Gasto Corriente	\$354,454,735.75	\$4,709,559.63	\$359,164,295.38	\$16,212,918.91	\$16,212,918.91	\$342,951,376.47
2 Gasto de Capital	\$72,663,130.51	\$-97,391.63	\$72,565,738.88	\$2,474,430.49	\$2,474,430.49	\$70,091,308.39
3 Amortización de la deuda y disminución	\$49,341,324.80	-	\$49,341,324.80	\$848,340.03	\$848,340.03	\$48,492,984.77
Total del Gasto	\$476,459,191.06	\$4,612,168.00	\$481,071,359.06	\$19,535,689.43	\$19,535,689.43	\$461,535,669.63

LIC. RAUL ALBERTO RUIZ DÍAZ
PRESIDENTE MUNICIPAL

C.P. CARLOS AUGUSTO FLORES
CORONA
TESORERO MUNICIPAL

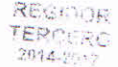


LIC. JAVIER BENITEZ PONCE
SINDICO UNICO MUNICIPAL



COMISION DE HACIENDA

C. KENIA ORELLAN MANTECA
REGIDOR DE HACIENDA





H. Ayuntamiento del Municipio de Tuxpan, Veracruz
ESTADO DE SITUACIÓN FINANCIERA

Al 29 de febrero del 2016

MTU850101H8A

Av. Juárez Núm. 20 Zona Centro, C.P. 92800, Tuxpan, Veracruz.

CONCEPTO	Año 2016	Año 2015	CONCEPTO	Año 2016	Año 2015
ACTIVO			PASIVO		
Activo Circulante			Activo Circulante		
Efectivo y Equivalentes	21,696,975.41	0.00	Cuentas por Pagar a Corto Plazo	340,873,413.94	0.00
Derechos a Recibir Efectivo o Equivalentes	78,338,986.16	0.00	Documentos por Pagar a Corto Plazo	0.00	0.00
Derechos a Recibir Bienes o Servicios	2,739,740.16	0.00	Porción a Corto Plazo de la Deuda Pública a Largo Plazo	0.00	0.00
Inventarios	0.00	0.00	Títulos y Valores a Corto Plazo	0.00	0.00
Almacenes	7,563,471.00	0.00	Pasivos Diferidos a Corto Plazo	0.00	0.00
Estimación por Pérdida o Deterioro de Activos Circulantes	0.00	0.00	Fondos y Bienes de Terceros en Garantía y/o Administración a Corto Plazo	0.00	0.00
Otros Activos Circulantes	20,000.00	0.00	Provisiones a Corto Plazo	0.00	0.00
Total de Activos Circulantes	110,359,172.73	0.00	Otros Pasivos a Corto Plazo	1,328,171.16	0.00
Activo No Circulante			Total de Pasivos Circulantes	342,201,585.10	0.00
Inversiones Financieras a Largo Plazo	0.00	0.00	Pasivo No Circulante		
Derechos a Recibir Efectivo o Equivalentes a Largo Plazo	15,900,000.00	0.00	Cuentas por Pagar a Largo Plazo	0.00	0.00
Bienes Inmuebles, Infraestructura y Construcciones en Proceso	398,913,274.46	0.00	Documentos por Pagar a Largo Plazo	0.00	0.00
Bienes Muebles	75,017,823.91	0.00	Deuda Pública a Largo Plazo	273,701,115.78	0.00
Activos Intangibles	0.00	0.00	Pasivos Diferidos a Largo Plazo	0.00	0.00
Depreciación, Deterioro y Amortización Acumulada de Bienes	0.00	0.00	Fondos y Bienes de Terceros en Garantía y/o en Administración a Largo Plazo	0.00	0.00
Activos Diferidos	0.00	0.00	Provisiones a Largo Plazo	0.00	0.00
Estimación por Pérdida o Deterioro de Activos no Circulantes	0.00	0.00	Total de Pasivos No Circulantes	273,701,115.78	0.00
Otros Activos no Circulantes	0.00	0.00	Total del Pasivo	615,902,700.88	0.00
Total de Activos No Circulantes	489,831,098.46	0.00	HACIENDA PÚBLICA/ PATRIMONIO		
Total del Activo	600,190,271.13	0.00	Hacienda Pública/Patrimonio Contribuido	0.00	0.00
			Aportaciones	0.00	0.00
			Donaciones de Capital	0.00	0.00
			Actualización de la Hacienda Pública / Patrimonio	0.00	0.00
			Hacienda Pública/Patrimonio Generado	84,287,570.25	0.00
			Resultados del Ejercicio (Ahorro / Desahorro)	50,126,341.32	0.00
			Resultados de Ejercicios Anteriores	34,161,228.93	0.00
			Reservas	0.00	0.00
			Reservas	0.00	0.00
			Rectificaciones de Resultados de Ejercicios Anteriores	0.00	0.00
			Exceso o Insuficiencia en la Actualización de la Hacienda Pública/Patrimonio	0.00	0.00
			Resultado por Posición Monetaria	0.00	0.00
			Resultado por Tenencia de Activos no Monetarios	0.00	0.00
			Total Hacienda Pública/Patrimonio Contribuido	0.00	0.00
			Total Hacienda Pública/Patrimonio Generado	84,287,570.25	0.00
			Total del Pasivo y Hacienda Pública/Patrimonio	600,190,271.13	0.00


Bajo protesta de decir verdad declaramos que los Estados Financieros y sus Notas son razonablemente correctos y somos responsables del emisor



LIC. RAUL ALBERTO RUIZ DÍAZ
PRESIDENTE MUNICIPAL

C.P. CARLOS AUGUSTO FLORES CORONA
TESORERO MUNICIPAL

COMISION DE HACIENDA
LIC. JAVIER BENITEZ PONCE
SINDICO UNICO MUNICIPAL



C. KENIA ORTEGA MANTECA
REGIDOR DE HACIENDA



H. Ayuntamiento del Municipio de Tuxpan, Veracruz

ESTADO DE ACTIVIDADES
 Del 01 de Enero del 2016 al 29 de febrero del 2016

MTU850101H8A
 Av. Juárez Núm. 20 Zona Centro, C.P. 92800, Tuxpan, Veracruz.



Concepto	2016	2015	Concepto	2016	2015
INGRESOS Y OTROS BENEFICIOS			GASTOS Y OTRAS PÉRDIDAS		
Ingresos de la Gestión	36,284,964.05	0.00	Gastos de Funcionamiento	41,429,840.96	0.00
Impuestos	15,852,214.13	0.00	Servicios Personales	27,362,290.11	0.00
Cuotas y Aportaciones de Seguridad Social	0.00	0.00	Materiales y Suministros	4,353,712.73	0.00
Contribuciones de Mejoras	0.00	0.00	Servicios Generales	9,709,876.12	0.00
Derechos	17,656,453.59	0.00	Transferencia, Asignaciones, Subsidios y Otras Ayudas	242,500.26	0.00
Productos de Tipo Corriente	44,960.00	0.00	Transferencias Internas y Asignaciones al Sector Público	0.00	0.00
Aprovechamientos de Tipo Corriente	1,140,494.27	0.00	Transferencias al Resto del Sector Público	0.00	0.00
Ingresos por Venta de Bienes y Servicios	0.00	0.00	Subsidios y Subvenciones	0.00	0.00
Ingresos no Comprendidos en las Fracciones de la Ley de Ingresos Causados en Ejercicios Fiscales Anteriores Pendientes de Liquidación o Pago	1,571,142.06	0.00	Ayudas Sociales	242,500.26	0.00
Participaciones, Aportaciones, Transferencias, Asignaciones, Subsidios y Otras Ayudas	57,805,194.33	0.00	Pensiones y Jubilaciones	0.00	0.00
Participaciones y Aportaciones	57,523,161.33	0.00	Transferencias a Fideicomisos, Mandatos y Contratos Análogos	0.00	0.00
Transferencia, Asignaciones, Subsidios y Otras ayudas	282,033.00	0.00	Transferencias a la Seguridad Social	0.00	0.00
Otros Ingresos y Beneficios	0.00	0.00	Donativos	0.00	0.00
Ingresos Financieros	0.00	0.00	Transferencias al Exterior	0.00	0.00
Incremento por Variación de Inventarios	0.00	0.00	Participaciones y Aportaciones	0.00	0.00
Disminución del Exceso de Estimaciones por Pérdida o Deterioro u Obsolescencia	0.00	0.00	Participaciones	0.00	0.00
Disminución del Exceso de Provisiones	0.00	0.00	Aportaciones	0.00	0.00
Otros Ingresos y Beneficios Varios	0.00	0.00	Convenios	0.00	0.00
Total de Ingresos y Otros Beneficios	94,070,158.38	0.00	Intereses, Comisiones y Otros Gastos de la Deuda Pública	2,275,467.84	0.00
			Intereses de la Deuda Pública	2,275,467.84	0.00
			Comisiones de la Deuda Pública	0.00	0.00
			Gastos de la Deuda Pública	0.00	0.00
			Costo por Coberturas	0.00	0.00
			Apoyos Financieros	0.00	0.00
			Otros Gastos y Pérdidas Extranordinarias	0.00	0.00
			Estimaciones, Depreciaciones, Deterioros, Obsolescencia y Amortizaciones	0.00	0.00
			Provisiones	0.00	0.00
			Disminución de Inventarios	0.00	0.00
			Aumento por Insuficiencia de Estimaciones por Pérdida o Deterioro y Obsolescencia	0.00	0.00
			Aumento por Insuficiencia de Provisiones	0.00	0.00
			Otros Gastos	0.00	0.00
			Inversión Pública	0.00	0.00
			Inversión Pública no Capitalizable	0.00	0.00
			Total de Gastos y Otras Pérdidas	43,943,817.06	0.00
			Resultados del Ejercicio (Ahorro/Desahorro)	50,126,341.32	0.00

Bajo protesta de decir verdad declaramos que los Estados Financieros y sus Notas son razonablemente correctos y responsabilizamos al emisor

LIC. RAUL ALBERTO RUIZ DIAZ
 PRESIDENTE MUNICIPAL

TUXPAN
 TESORERO MUNICIPAL
 2014-2016
 C.P. CARLOS AUGUSTO FLORES CORONA
 TESORERO MUNICIPAL

TUXPAN
 SINDICO UNICO MUNICIPAL
 LIC. JAVIER BENITO PONCE
 SINDICO UNICO MUNICIPAL

COMISION DE HACIENDA

 LIC. KENIA ORELLANA MANTECA
 REGIDOR DE HACIENDA

H. Ayuntamiento del Municipio de Tuxpan, Veracruz
ESTADO DE VARIACIÓN EN LA HACIENDA PÚBLICA
Del 01 de Enero del 2016 al 29 de febrero del 2016
MTU850101H8A
Av. Juárez Núm. 20 Zona Centro, C.P. 92800, Tuxpan, Veracruz,

Concepto	Hacienda Pública/Patrimonio Contribuido	Hacienda Pública/Patrimonio Generado de Ejercicios Anteriores	Hacienda Pública/Patrimonio Generado del Ejercicio	Ajustes por Cambios de Valor	TOTAL
Rectificaciones de Resultados de Ejercicios Anteriores		0.00	0.00	0.00	0.00
Patrimonio Neto Inicial Ajustado del Ejercicio 2015	0.00			0.00	0.00
Aportaciones	0.00			0.00	0.00
Donaciones de Capital	0.00			0.00	0.00
Actualización de la Hacienda Pública/Patrimonio	0.00			0.00	0.00
Variaciones de la Hacienda Pública/Patrimonio Neto del Ejercicio 2015	0.00	0.00	0.00	0.00	0.00
Resultados del Ejercicio (Ahorro/Desahorro)	0.00		0.00	0.00	0.00
Resultados de Ejercicios Anteriores	0.00	0.00		0.00	0.00
Revalúos	0.00	0.00		0.00	0.00
Reservas		0.00		0.00	0.00
Hacienda Pública/Patrimonio Neto Final del Ejercicio 2015	0.00	0.00	0.00	0.00	0.00
Cambios en la Hacienda Pública/Patrimonio Neto del Ejercicio 2016	0.00			0.00	0.00
Aportaciones	0.00			0.00	0.00
Donaciones de Capital	0.00			0.00	0.00
Actualización de la Hacienda Pública/Patrimonio	0.00			0.00	0.00
Variaciones de la Hacienda Pública/Patrimonio Neto del Ejercicio 2016		0.00	84,287,570.25	0.00	84,287,570.25
Resultados del Ejercicio (Ahorro/Desahorro)			50,126,341.32	0.00	50,126,341.32
Resultados de Ejercicios Anteriores		0.00	34,161,228.93	0.00	34,161,228.93
Revalúos		0.00		0.00	0.00
Reservas		0.00		0.00	0.00
Saldo Neto en la Hacienda Pública / Patrimonio 2016	0.00	0.00	84,287,570.25	0.00	84,287,570.25

Bajo protesta de decir verdad declaramos que los Estados Financieros y sus notas son razonablemente correctos y responsabilidad del emisor

LIC. RAUL ALBERTO RUIZ DÍAZ
PRESIDENTE MUNICIPAL

C.P. CARLOS AUGUSTO TORRES CORONA
TESORERO MUNICIPAL

LIC. JAVIER BENITEZ PONSE
SINDICO UNICO MUNICIPAL

C. KENIA ORELLAN MANTECA
REGIDOR DE HACIENDA

TUXPAN
TESORERÍA
MUNICIPAL
2014-2017



Concepto		2016	2015	Concepto		2016	2015
Flujos de Efectivo de las Actividades de Operación				Flujos de Efectivo de las Actividades de Inversión			
Origen		630,010,338.11	0.00	Origen		0.00	0.00
Impuestos		15,852,214.13	0.00	Bienes Inmuebles, Infraestructura y Construcciones en Proceso		0.00	0.00
Cuotas y Aportaciones de Seguridad Social		0.00	0.00	Bienes Muebles		0.00	0.00
Contribuciones de mejoras		0.00	0.00	Otros Orígenes de Inversión		0.00	0.00
Derechos		17,656,453.59	0.00	Aplicación		0.00	0.00
Productos de Tipo Corriente		44,660.00	0.00	Bienes Inmuebles, Infraestructura y Construcciones en Proceso		0.00	0.00
Aprovechamientos de Tipo Corriente		1,140,494.27	0.00	Bienes Muebles		0.00	0.00
Ingresos por Venta de Bienes y Servicios		0.00	0.00	Otras Aplicaciones de Inversión		0.00	0.00
Ingresos no Comprenderidos en las Fracciones de la Ley de Ingresos		1,571,142.06	0.00	Flujos Netos de Efectivo por Actividades de Inversión		0.00	0.00
Participaciones y Aportaciones		57,523,161.33	0.00				
Transferencias, Asignaciones y Subsidios y Otras Ayudas		282,033.00	0.00				
Otros Orígenes de Operación		0.00	0.00				
Cuentas por pagar a corto plazo		240,873,413.94	0.00				
Otros pasivos a corto plazo		1,328,171.56	0.00				
Deuda por pagar a largo plazo		273,701,115.78	0.00				
Resultado de Ejercicios anteriores		20,037,478.85	0.00				
Aplicación		622,437,112.78	0.00	Flujo de Efectivo de las Actividades de Financiamiento			
Servicios Personales		27,362,260.11	0.00	Origen		0.00	0.00
Materiales y Suministros		4,353,712.73	0.00	Endeudamiento Neto		0.00	0.00
Servicios Generales		9,709,876.12	0.00	Interno		0.00	0.00
Transferencias Internas y Asignaciones al Sector Público		0.00	0.00	Externo		0.00	0.00
Transferencias al resto del Sector Público		0.00	0.00	Otros Orígenes de Financiamiento		0.00	0.00
Subsidios y Subvenciones		0.00	0.00				
Ayudas Sociales		242,500.28	0.00	Aplicación		0.00	0.00
Pensiones y Jubilaciones		0.00	0.00	Servicios de la Deuda		0.00	0.00
Transferencias a Fideicomisos, Mandatos y Contratos Análogos		0.00	0.00	Interno		0.00	0.00
Transferencias a la Seguridad Social		0.00	0.00	Externo		0.00	0.00
Donativos		0.00	0.00	Otras Aplicaciones de Financiamiento		0.00	0.00
Transferencias al Exterior		0.00	0.00	Flujos netos de Efectivo por Actividades de Financiamiento		0.00	0.00
Participaciones		0.00	0.00				
Aportaciones		0.00	0.00				
Convenios		0.00	0.00				
Otras Aplicaciones de Operación		2,275,467.84	0.00				
Otros Gastos y Perdidas		0.00	0.00				
Derechos a recibir Efectivo o equivalentes		78,338,996.16	0.00				
Derechos a recibir Bienes o Servicios		2,726,740.16	0.00				
Otros Activos Circulantes		20,000.00	0.00				
Airambenes		7,563,471.00	0.00				
Derechos a recibir Efectivo o equivalentes a largo plazo		15,900,000.00	0.00				
Bienes inmuebles, Infraestructura y Construcción en proceso		398,913,274.49	0.00				
Bienes muebles		75,017,823.91	0.00				
Flujos Netos de Efectivo por Actividades de Operación		7,573,225.33	0.00	Incremento/Disminución Neta en el Efectivo y Equivalentes al Efectivo		7,573,225.33	0.00
				Efectivo y Equivalentes al Efectivo al Inicio del Ejercicio		14,123,750.08	0.00
				Efectivo y Equivalentes al Efectivo al final del Ejercicio		21,696,975.41	0.00

Bajo protesta de decir verdad declaramos que los Estados Financieros y sus Notas son razonablemente correctos y responsabilidad del emisor

LIC. RAUL ALBERTO RUIZ DIAZ
PRESIDENTE MUNICIPAL

C.P. CARLOS AUGUSTO FLAVES CORONA
TESORERO MUNICIPAL

LIC. JAVIER BENAVIDEZ BONGCE
SINDICO UNICO MUNICIPAL

COMISION DE HACIENDA
C. KENIA ORELLANA MARTINEZ
REGIDOR DE HACIENDA



LXIII LEGISLATURA
DEL CONGRESO DEL
ESTADO DE VERACRUZ

H. Ayuntamiento del Municipio de Tuxpan, Veracruz
ESTADO ANALITICO DEL ACTIVO
Del 01 de Enero al 29 de febrero del 2016
MTU850101H8A

Av. Juárez Núm. 20 Zona Centro, C.P. 92800, Tuxpan, Veracruz,

Concepto	Saldo Inicial 1	Cargos del Periodo 2	Abonos del Periodo 3	Saldo Final 4=(1+2-3)	Variación del Periodo (4-1)
ACTIVO					
Activo Circulante	100,584,870.05	145,852,231.38	136,097,928.70	110,339,172.73	9,754,302.68
Efectivo y Equivalentes	14,123,750.08	128,743,100.09	121,169,874.76	21,696,975.41	7,573,225.33
Derechos a Recibir Efectivo o Equivalentes	75,268,055.69	15,245,229.69	12,174,299.22	78,338,986.16	3,070,930.47
Derechos a Recibir Bienes o Servicios	3,629,593.28	1,863,901.60	2,753,754.72	2,739,740.16	-889,853.12
Inventarios	0.00	0.00	0.00	0.00	0.00
Almacenes	7,563,471.00	0.00	0.00	7,563,471.00	0.00
Estimación por Pérdida o Deterioro de Activos Circulantes	0.00	0.00	0.00	0.00	0.00
Otros Activos Circulantes	0.00	0.00	0.00	0.00	0.00
Activo No Circulante	489,750,330.36	100,768.04	0.00	489,851,098.40	100,768.04
Inversiones Financieras a Largo Plazo	0.00	0.00	0.00	0.00	0.00
Derechos a Recibir Efectivo o Equivalentes a Largo Plazo	15,920,000.00	0.00	0.00	15,920,000.00	0.00
Bienes Inmuebles, Infraestructura y Construcciones en Proceso	398,913,274.49	0.00	0.00	398,913,274.49	0.00
Bienes Muebles	74,917,055.87	100,768.04	0.00	75,017,823.91	100,768.04
Activos Intangibles	0.00	0.00	0.00	0.00	0.00
Depreciación, Deterioro y Amortización Acumulada de Bienes	0.00	0.00	0.00	0.00	0.00
Activos Diferidos	0.00	0.00	0.00	0.00	0.00
Estimación por Pérdida o Deterioro de Activos no Circulantes	0.00	0.00	0.00	0.00	0.00
Otros Activos no Circulantes	0.00	0.00	0.00	0.00	0.00
TOTAL DEL ACTIVO	590,335,200.41	145,952,999.42	136,097,928.70	600,190,271.13	9,855,070.72

Bajo protesta de decir verdad declaramos que los Estados Financieros y sus Notas son razonablemente correctos y responsabilidad del Emisor

LIC. RAUL ALBERTO RUIZ DIAZ
PRESIDENTE MUNICIPAL

C.P. CARLOS AUGUSTO FLORES CORONA
TESORERO MUNICIPAL

LIC. JAVIER BENITEZ PONCE
SINDICO UNICO MUNICIPAL

C. KENIA ORELLAN MANTECA
REGIDOR PRIMERO

05



H. Ayuntamiento del Municipio de Tuxpan, Veracruz
 ESTADO DE CAMBIOS EN LA SITUACION FINANCIERA
 Del 01 de Enero del 2016 al 29 de febrero del 2016
 MTU850101H6A

Av. Juárez Núm. 20 Zona Centro, C.P. 92800, Tuxpan, Veracruz.

Concepto	Origen	Aplicativa	Concepto	Origen	Aplicativa
ACTIVO	0	600,190,271	PASIVO	0	515,902,701
Activo Circulante	0	110,359,173	Pasivo Circulante	0	242,201,585
Efectivo y Equivalentes	0	21,696,975	Cuentas por Pagar a Corto Plazo	0	240,873,414
Derechos a Recibir Efectivo o Equivalentes	0	78,338,988	Documentos por Pagar a Corto Plazo	0	0
Derechos a Recibir Bienes o Servicios	0	2,739,740	Porción a Corto Plazo de la Deuda Pública a Largo Plazo	0	0
Inventarios	0	0	Títulos y Valores a Corto Plazo	0	0
Almacenes	0	7,563,471	Pasivos Diferidos a Corto Plazo	0	0
Estimación por Pérdida o Deterioro de Activos Circulantes	0	0	Fondos y Bienes de Terceros en Garantía y/o Administración a Corto Plazo	0	0
Otros Activos Circulantes	0	20,000	Provisiones a Corto Plazo	0	0
			Otros Pasivos a Corto Plazo	0	1,328,171
Activo No Circulante	0	489,831,098	Pasivo No Circulante	0	273,701,116
Inversiones Financieras a Largo Plazo	0	0	Cuentas por Pagar a Largo Plazo	0	0
Derechos a Recibir Efectivo o Equivalentes a Largo Plazo	0	0	Documentos por Pagar a Largo Plazo	0	0
Bienes Inmuebles, Infraestructura y Construcciones en Proceso	0	0	Deuda Pública a Largo Plazo	0	273,701,116
Bienes Muebles	0	15,900,000	Pasivos Diferidos a Largo Plazo	0	0
Activos Intangibles	0	398,913,274	Fondos y Bienes de Terceros en Garantía y/o en Administración a Largo Plazo	0	0
Depreciación, Deterioro y Amortización Acumulada de Bienes	0	75,017,624	Provisiones a Largo Plazo	0	0
Activos Diferidos	0	0			
Estimación por Pérdida o Deterioro de Activos no Circulantes	0	0	HACIENDA PÚBLICA/ PATRIMONIO	0	84,287,570
Otros Activos no Circulantes	0	0	Hacienda Pública/Patrimonio Contribuido	0	0
			Aportaciones	0	0
			Donaciones de Capital	0	0
			Actualización de la Hacienda Pública / Patrimonio	0	0
			Hacienda Pública/Patrimonio Generado	0	84,287,570
			Resultados del Ejercicio (Ahorro / Desahorro)	0	50,126,341
			Resultados de Ejercicios Anteriores	0	34,161,229
			Revalúos	0	0
			Reservas	0	0
			Rectificaciones de Resultados de Ejercicios Anteriores	0	0
			Exceso o Insuficiencia en la Actualización de la Hacienda Pública/Patrimonio	0	0
			Resultado por Posición Monetaria	0	0
			Resultado por Tenencia de Activos no Monetarios	0	0

Bajo protesta de decir verdad declaramos que los Estados Financieros y Balances son razonablemente correctos y responsables.

LIC. RAUL ALBERTO RUIZ DÍAZ
 PRESIDENTE MUNICIPAL

C.P. CARLOS AUGUSTO FLORES CORONA
 TESORERO MUNICIPAL

LIC. JAVIER HERNÁNDEZ
 SINDICO UNICO MUNICIPAL

COMISION DE HACIENDA
 C. KENIA ORRELLAN MUNTECA
 REGIDOR DE HACIENDA



H. Ayuntamiento del Municipio de Tuxpan, Veracruz
ESTADO ANALÍTICO DE INGRESOS
Del 01 de Enero del 2016 al 29 de febrero del 2016
MTU850101HSA

Av. Juárez Núm. 20 Zona Centro, C.P. 92800, Tuxpan, Veracruz,

Rubro de Ingresos	Ingreso		Devengado (4)	Recaudado (5)	Diferencia (6=5-1)	
	Estimado (1)	Ampliaciones y Reducciones (2)				Modificado (3=1+2)
Impuestos	44,974,318.74	-	44,974,318.74	15,852,214.13	29,122,104.61	
Cuotas y Aportaciones de Seguridad Social	-	-	-	-	-	
Contribuciones de Mejoras	-	-	-	-	-	
Derechos	42,577,218.50	-	42,577,218.50	17,656,453.59	24,920,764.91	
Productos	212,618.89	-	212,618.89	44,660.00	167,958.89	
Corriente	212,618.89	-	212,618.89	44,660.00	167,958.89	
Capital	-	-	-	-	-	
Aprovechamientos	10,388,048.93	-	10,388,048.93	1,140,494.27	9,247,554.66	
Corriente	10,388,048.93	-	10,388,048.93	1,140,494.27	9,247,554.66	
Capital	-	-	-	-	-	
Ingresos por Ventas de Bienes y Servicios	-	-	-	-	-	
Ingresos no Comprendidos en las Fracciones de la Ley de Ingresos Causados en	-	-	-	1,571,142.06	1,571,142.06	
Participaciones y Aportaciones	376,937,251.00	-	376,937,251.00	57,523,161.33	319,414,089.67	
Transferencias, Asignaciones, Subsidios y Otras Ayudas	1,369,735.00	-	1,369,735.00	282,033.00	1,087,702.00	
Ingresos Derivados de Financiamientos	-	-	-	0.00	0.00	
Total	476,459,191.06	-	476,459,191.06	94,070,158.38	382,389,032.68	
				Ingresos excedentes	94,070,158.38	382,389,032.68

Estado Analítico de Ingresos Por Fuente de Financiamiento	Ingreso		Devengado (4)	Recaudado (5)	Diferencia (6=5-1)	
	Estimado (1)	Ampliaciones y Reducciones (2)				Modificado (3=1+2)
Ingresos del Gobierno	476,459,191.06	-	476,459,191.06	94,070,158.38	382,389,032.68	
Impuestos	44,974,318.74	-	44,974,318.74	15,852,214.13	29,122,104.61	
Contribuciones de Mejoras	-	-	-	-	-	
Derechos	42,577,218.50	-	42,577,218.50	17,656,453.59	24,920,764.91	
Productos	212,618.89	-	212,618.89	44,660.00	167,958.89	
Corriente	212,618.89	-	212,618.89	44,660.00	167,958.89	
Capital	-	-	-	-	-	
Aprovechamientos	10,388,048.93	-	10,388,048.93	1,140,494.27	9,247,554.66	
Corriente	10,388,048.93	-	10,388,048.93	1,140,494.27	9,247,554.66	
Capital	-	-	-	-	-	
Ingresos no Comprendidos en las Fracciones de la Ley Ingresos	-	-	-	1,571,142.06	1,571,142.06	
Participaciones y Aportaciones	376,937,251.00	-	376,937,251.00	57,523,161.33	319,414,089.67	
Transferencias, Asignaciones, Subsidios y Otras Ayudas	1,369,735.00	-	1,369,735.00	282,033.00	1,087,702.00	
Ingresos de Organismos y Empresas	-	-	-	-	-	
Cuotas y Aportaciones de Seguridad Social	-	-	-	-	-	
Ingresos por Ventas de Bienes y Servicios	-	-	-	-	-	
Transferencias, Asignaciones, Subsidios y Otras Ayudas	-	-	-	-	-	
Ingresos derivados de financiamiento	-	-	-	0.00	0.00	
Ingresos Derivados de Financiamientos	-	-	-	0.00	0.00	
Total	476,459,191.06	-	476,459,191.06	94,070,158.38	382,389,032.68	
				Ingresos excedentes	94,070,158.38	382,389,032.68

LIC. RAUL ALBERTO RUIZ DÍAZ
PRESIDENTE MUNICIPAL

C.P. CARLOS AUGUSTO FLORES CORONA
TESORERÍA MUNICIPAL
2014-2017

LIC. JORGE MARTÍNEZ PONCE
SINDICO ÚNICO MUNICIPAL

C. KENIA ORELLANA MANTECA
REGIDOR DE HACIENDA



H. Ayuntamiento del Municipio de Tuxpan, Veracruz
ESTADO ANALÍTICO DEL EJERCICIO DEL PRESUPUESTO DE EGRESOS
Clasificación por Objeto del Gasto (Capítulo y Concepto)

Del 01 de Enero del 2016 al 29 de febrero del 2016
MTU850101H8A

Av. Juárez Núm. 20 Zona Centro, C.P. 92800, Tuxpan, Veracruz,

Concepto	Egresos		Devengado	Pagado	Subejercicio	
	Aprobado	Ampliaciones (Reducciones)				
	1.00	2	3 = (1 + 2)	4.00	5.00	6 = (3 - 4)
Servicios Personales	216,714,529.80	-	216,714,529.80	27,342,280.11	27,342,280.11	189,372,249.69
Remuneraciones al Personal de Carácter Permanente	150,880,692.97	-	150,880,692.97	\$ 20,757,129.52	20,757,129.52	130,123,563.45
Remuneraciones al Personal de Carácter Transitorio	7,160,442.04	-	7,160,442.04	\$ 748,516.31	748,516.31	6,411,925.73
Remuneraciones Adicionales y Especiales	32,935,957.90	-	32,935,957.90	\$ 2,794,870.41	2,794,870.41	30,141,087.49
Seguridad Social	15,022,186.64	-	15,022,186.64	\$ 1,429,180.29	1,429,180.29	14,193,006.35
Otras Prestaciones Sociales y Económicas	10,115,250.25	-	10,115,250.25	\$ 1,632,563.58	1,632,563.58	8,482,686.67
Previsiones	-	-	-	-	-	-
Pago de Estímulos a Servidores Públicos	-	-	-	-	-	-
Materiales y Suministros	44,999,982.52	-	44,999,982.52	4,353,712.73	4,353,712.73	40,646,269.79
Materiales de Administración, Emisión de Documentos y Artículos Oficiales	11,893,511.89	-	11,893,511.89	\$ 2,179,627.29	2,179,627.29	9,716,884.60
Alimentos y Utensilios	348,878.75	-	348,878.75	\$ 37,625.03	37,625.03	311,053.72
Materias Primas y Materiales de Producción y Comercialización	-	-	-	-	-	-
Materiales y Artículos de Construcción y de Reparación	11,985,849.51	-	11,985,849.51	\$ 349,066.45	349,066.45	11,636,783.06
Productos Químicos, Farmacéuticos y de Laboratorio	1,036,607.43	-	1,036,607.43	\$ 262,886.67	262,886.67	773,720.76
Combustibles, Lubricantes y Aditivos	14,539,441.54	-	14,539,441.54	\$ 987,350.45	987,350.45	13,552,091.09
Vestuario, Blancos, Prendas de Protección y Artículos Deportivos	998,112.55	-	998,112.55	\$ 2,461.18	2,461.18	995,651.37
Materiales y Suministros Para Seguridad	-	-	-	-	-	-
Herramientas, Refacciones y Accesorios Menores	4,197,780.85	-	4,197,780.85	\$ 537,895.68	537,895.68	3,660,085.19
Servicios Generales	90,344,173.22	-	90,344,173.22	6,859,213.78	6,859,213.78	83,484,959.44
Servicios Básicos	21,051,367.04	-	21,051,367.04	\$ 3,623,226.52	3,623,226.52	17,428,140.52
Servicios de Arrendamiento	4,733,672.53	-	4,733,672.53	\$ 505,134.32	505,134.32	4,228,538.21
Servicios Profesionales, Científicos, Técnicos y Otros Servicios	4,116,226.06	-	4,116,226.06	\$ 1,990,816.96	1,990,816.96	2,125,609.10
Servicios Financieros, Bancarios y Comerciales	3,697,333.80	-	3,697,333.80	\$ 50,463.99	50,463.99	3,646,869.81
Servicios de Instalación, Reparación, Mantenimiento y Conservación	21,555,810.07	-	21,555,810.07	\$ 216,603.39	216,603.39	21,339,206.68
Servicios de Comunicación Social y Publicidad	2,143,790.62	-	2,143,790.62	\$ 16,193.60	16,193.60	2,127,597.02
Servicios de Traslado y Viáticos	897,170.47	-	897,170.47	\$ 94,194.32	94,194.32	802,976.15
Servicios Oficiales	5,056,556.54	-	5,056,556.54	\$ 341,254.60	341,254.60	4,715,301.94
Otros Servicios Generales	27,092,246.09	-	27,092,246.09	\$ 21,526.08	21,526.08	27,070,720.01
Transferencias, Asignaciones, Subsidios y Otras Ayudas	2,396,050.21	-	2,396,050.21	242,500.26	242,500.26	2,153,549.95
Transferencias Internas y Asignaciones al Sector Público	-	-	-	-	-	-
Transferencias al Resto del Sector Público	-	-	-	-	-	-
Subsidios y Subvenciones	-	-	-	-	-	-
Ayudas Sociales	2,396,050.21	-	2,396,050.21	\$ 242,500.26	242,500.26	2,153,549.95
Pensiones y Jubilaciones	-	-	-	-	-	-
Transferencias a Fideicomisos, Mandatos y Otros Análogos	-	-	-	-	-	-
Transferencias a la Seguridad Social	-	-	-	-	-	-
Donativos	-	-	-	-	-	-
Transferencias al Exterior	-	-	-	-	-	-
Bienes Muebles, Inmuebles e Intangibles	\$ 1,804,485.66	\$ -	\$ 1,804,485.66	\$ 100,768.04	\$ 100,768.04	\$ 1,703,717.62
Mobiliario y Equipo de Administración	407,521.15	-	407,521.15	\$ 19,280.00	19,280.00	388,241.15
Mobiliario y Equipo Educativo y Recreativo	30,606.17	-	30,606.17	-	-	30,606.17



H. Ayuntamiento del Municipio de Tuxpan, Veracruz
ESTADO ANALÍTICO DEL EJERCICIO DEL PRESUPUESTO DE EGRESOS
Clasificación por Objeto del Gasto (Capítulo y Concepto)

Del 01 de Enero del 2016 al 29 de febrero del 2016
MTU850101HSA

Av. Juárez Núm. 20 Zona Centro, C.P. 92800, Tuxpan, Veracruz,

Concepto	Egresos						Subejercicio 8 = (3 - 4)
	Aprobado 1.00	Ampliaciones/ (Reducciones)	Modificado 3 = (1 + 2)	Devengado 4.00	Pagado 5.00		
Equipo e Instrumental Médico y de Laboratorio	-	-	-	-	-	-	-
Vehículos y Equipo de Transporte	1,290,000.00	-	1,290,000.00	-	-	-	1,290,000.00
Equipo de Defensa y Seguridad	-	-	-	-	-	-	-
Maquinaria, Otros Equipos y Herramientas	76,358.34	-	76,358.34	81,488.04	81,488.04	-	5,129.70
Activos Biológicos	-	-	-	-	-	-	-
Bienes Inmuebles	-	-	-	-	-	-	-
Activos Intangibles	-	-	-	-	-	-	-
Inversión Pública	70,858,644.85	-	70,858,644.85	-	-	-	70,858,644.85
Obras Públicas en Bienes de Dominio Público	70,858,644.85	-	70,858,644.85	-	-	-	70,858,644.85
Obras Públicas en Bienes Propios	-	-	-	-	-	-	-
Proyectos Productivos y Acciones de Fomento	-	\$	-	-	-	-	-
Inversiones Financieras y Otras Provisiones	-	-	-	-	-	-	-
Inversiones Para el Fomento de Actividades Productivas	-	\$	-	-	-	-	-
Acciones y Participaciones de Capital	-	-	-	-	-	-	-
Compra de Títulos y Valores	-	-	-	-	-	-	-
Concesión de Préstamos	-	-	-	-	-	-	-
Inversiones en Fideicomisos, Mandatos y Otros Análogos	-	-	-	-	-	-	-
Otras Inversiones Financieras	-	-	-	-	-	-	-
Provisiones para Contingencias y Otras Erogaciones Especiales	-	-	-	-	-	-	-
Participaciones y Aportaciones	-	-	-	-	-	-	-
Participaciones	-	-	-	-	-	-	-
Aportaciones	-	-	-	-	-	-	-
Convenios	-	-	-	-	-	-	-
Deuda Pública	49,341,324.80	-	49,341,324.80	7,643,384.72	7,643,384.72	-	41,697,940.08
Amortización de la Deuda Pública	24,816,620.25	-	24,816,620.25	2,517,254.54	2,517,254.54	-	22,301,365.71
Intereses de la Deuda Pública	24,522,704.55	-	24,522,704.55	5,126,130.18	5,126,130.18	-	19,396,574.37
Comisiones de la Deuda Pública	-	-	-	-	-	-	-
Gastos de la Deuda Pública	-	-	-	-	-	-	-
Costo por Coberturas	-	-	-	-	-	-	-
Apoyos Financieros	-	-	-	-	-	-	-
Adeudos de Ejercicios Fiscales Anteriores (Adefas)	-	-	-	-	-	-	-
Total del Gasto	476,459,191.06	-	476,459,191.06	46,561,839.64	46,561,839.64	-	429,897,351.42

LIC. RAUL ALBERTO RUIZ DIAZ
PRESIDENTE MUNICIPAL

C.P. CARLOS AGUIRRE FLORES CORONA
TESORERO MUNICIPAL

MUNICIPIO DE TUXPAN
TESORERÍA MUNICIPAL
2014-2017


COMISION DE HACIENDA

LIC. JAVIER BENITEZ RONCE
SINDICO UNICO


C. KENIA ORELLAN MANTECA
REGIDOR DE HACIENDA

Cuenta Pública 2016
Municipio de Municipio de Tuxpan
Estado Analítico del Ejercicio del Presupuesto de Egresos
Clasificación Administrativa
Del 1 de Enero de 2016 al 29 de Febrero de 2016

CLASIFICACIÓN ADMINISTRATIVA	Egresos					
	Aprobado 1	Ampliaciones / 2	Modificado 3 = (1 + 2)	Devengado 4	Pagado 5	Subejercicio 6 = (3 - 4)
1 SECTOR PUBLICO DE LA FEDERACION						
11 SECTOR PUBLICO NO FINANCIERO						
12 SECTOR PUBLICO FINANCIERO						
2 SECTOR PUBLICO DE LAS ENTIDADES FEDERATIVAS						
21 SECTOR PUBLICO NO FINANCIERO						
22 SECTOR PUBLICO FINANCIERO						
3 SECTOR PUBLICO MUNICIPAL	\$476,459,191.06		\$476,459,191.06	\$46,561,839.64	\$46,561,839.64	\$429,897,351.42
31 SECTOR PUBLICO NO FINANCIERO						
32 SECTOR PUBLICO FINANCIERO						
Total del Gasto	\$476,459,191.06		\$476,459,191.06	\$46,561,839.64	\$46,561,839.64	\$429,897,351.42


LIC. RAUL ALBERTO RUIZ DÍAZ
PRESIDENTE MUNICIPAL


TESORERA
C.P. CARLOS AUGUSTO FLORES
CORONA
TESORERO MUNICIPAL


COMISION DE HACIENDA
LIC. JAVIER BENITEZ PONCE
SINDICO UNICO MUNICIPAL

074

C. KENIA ORELLAN MANTECCA
REGIDOR DE HACIENDA

Cuenta Pública 2016

Municipio de Municipio de Tuxpan

Estado Analítico del Ejercicio del Presupuesto de Egresos

Clasificación Económica (por Tipo de Gasto)

Del 1 de Enero de 2016 al 29 de Febrero de 2016

CLASIFICADOR POR TIPO DE GASTO	Egresos					
	Aprobado	Ampliaciones / Reducciones	Modificado	Devengado	Pagado	Subejercicio
	1	2	3 = (1 + 2)	4	5	6 = (3 - 4)
1 Gasto Corriente	\$354,454,735.75	-	\$354,454,735.75	\$41,425,848.96	\$41,425,848.96	\$313,028,886.79
2 Gasto de Capital	\$72,663,130.51	-	\$72,663,130.51	\$343,268.30	\$343,268.30	\$72,319,862.21
3 Amortización de la deuda y disminución	\$49,341,324.80	-	\$49,341,324.80	\$4,792,722.38	\$4,792,722.38	\$44,548,602.42
Tótal del Gasto	\$476,459,191.06	-	\$476,459,191.06	\$46,561,839.64	\$46,561,839.64	\$429,897,351.42


LIC. PAUL ALBERTO RUIZ DÍAZ
PRESIDENTE MUNICIPAL


C.P. CARLOS AUGUSTO FLORES
CORONA
TESORERO MUNICIPAL

TUXPAN
TESORERÍA
MUNICIPAL
2014-2017


LIC. JAVIER BENÍTEZ PONCE
SINDICADO MUNICIPAL
2014-2017



COMISION DE HACIENDA


C. KENIA ORELLAN MANTECA
REGIDOR DE HACIENDA

075



H. Ayuntamiento del Municipio de Tuxpan, Veracruz
ESTADO ANALÍTICO DEL EJERCICIO DEL PRESUPUESTO DE EGRESOS
Clasificación Funcional (Finalidad y Función)

Del 01 de Enero del 2016 al 29 de febrero del 2016
MTU850101H8A

Av. Juárez Núm. 20 Zona Centro, C.P. 92800, Tuxpan, Veracruz.

Concepto	Egresos					Subejercicio
	Aprobado	Ampliaciones/ (Reducciones)	Modificado	Devengado	Pagado	
	1	2	3 = (1 + 2)	4	5	6 = (3 - 4)
Gobierno	427,117,866.26	0.00	427,117,866.26	40,958,342.72	40,958,342.72	386,159,523.54
Legislación	0.00	0.00	0.00	0.00	0.00	0.00
Justicia	0.00	0.00	0.00	0.00	0.00	0.00
Coordinación de la Política de Gobierno	427,117,866.26	0.00	427,117,866.26	40,958,342.72	40,958,342.72	386,159,523.54
Relaciones Exteriores	0.00	0.00	0.00	0.00	0.00	0.00
Asuntos Financieros y Hacendarios	0.00	0.00	0.00	0.00	0.00	0.00
Seguridad Nacional	0.00	0.00	0.00	0.00	0.00	0.00
Asuntos de Orden Público y de Seguridad Interior	0.00	0.00	0.00	0.00	0.00	0.00
Otros Servicios Generales	0.00	0.00	0.00	0.00	0.00	0.00
Desarrollo Social	0.00	0.00	0.00	0.00	0.00	0.00
Protección Ambiental	0.00	0.00	0.00	0.00	0.00	0.00
Vivienda y Servicios a la Comunidad	0.00	0.00	0.00	0.00	0.00	0.00
Salud	0.00	0.00	0.00	0.00	0.00	0.00
Recreación, Cultura y Otras Manifestaciones Sociales	0.00	0.00	0.00	0.00	0.00	0.00
Educación	0.00	0.00	0.00	0.00	0.00	0.00
Protección Social	0.00	0.00	0.00	0.00	0.00	0.00
Otros Asuntos Sociales	0.00	0.00	0.00	0.00	0.00	0.00
Desarrollo Económico	0.00	0.00	0.00	0.00	0.00	0.00
Asuntos Económicos, Comerciales y Laborales en General	0.00	0.00	0.00	0.00	0.00	0.00
Agropecuaria, Silvicultura, Pesca y Caza	0.00	0.00	0.00	0.00	0.00	0.00
Combustibles y Energía	0.00	0.00	0.00	0.00	0.00	0.00
Minería, Manufacturas y Construcción	0.00	0.00	0.00	0.00	0.00	0.00
Transporte	0.00	0.00	0.00	0.00	0.00	0.00
Comunicaciones	0.00	0.00	0.00	0.00	0.00	0.00
Turismo	0.00	0.00	0.00	0.00	0.00	0.00
Ciencia, Tecnología e Innovación	0.00	0.00	0.00	0.00	0.00	0.00
Otras Industrias y Otros Asuntos Económicos	0.00	0.00	0.00	0.00	0.00	0.00
Otras no Clasificadas en Funciones Anteriores	49,341,324.80	0.00	49,341,324.80	5,603,496.92	5,603,496.92	43,737,827.88
Transacciones de la Deuda Pública / Costo Financiero de la Deuda	49,341,324.80	0.00	49,341,324.80	5,603,496.92	5,603,496.92	43,737,827.88
Transferencias, Participaciones y Aportaciones entre Diferentes Niveles y Ordenes de Gobierno	0.00	0.00	0.00	0.00	0.00	0.00
Saneamiento del Sistema Financiero	0.00	0.00	0.00	0.00	0.00	0.00
Adeudos de Ejercicios Fiscales Anteriores	0.00	0.00	0.00	0.00	0.00	0.00
Total del Gasto	476,459,191.06		476,459,191.06	46,561,839.64	46,561,839.64	429,897,351.42

LIC. RAUL ALBERTO RUIZ DIAZ
PRESIDENTE MUNICIPAL

C.P. CARLOS AUGUSTO FLORES CORONADO
TESORERO MUNICIPAL



LIC. JAVIER BENITEZ PONCE
SINDICADO MUNICIPAL

C. KENIA ORBELAN MANTECCA
REGIDOR DE HACIENDA

95

5

Cuenta Pública 2016
Municipio de Municipio de Tuxpan
Estado Analítico del Ejercicio del Presupuesto de Egresos
Clasificación Económica (por Tipo de Gasto)
Del 01 de Enero del 2016 al 31 de marzo del 2016


Egresos

CLASIFICADOR POR TIPO DE GASTO	Aprobado	Ampliaciones / Reducciones	Modificado	Devengado	Pagado	Subejercicio
	1	2	3 = (1 + 2)	4	5	6 = (3 - 4)
1 Gasto Corriente	\$354,454,735.75	\$4,709,559.63	\$359,164,295.38	\$66,423,753.91	\$66,423,753.91	\$292,740,541.47
2 Gasto de Capital	\$72,663,130.51	(\$97,391.63)	\$72,565,738.88	\$122,589.34	\$122,589.34	\$72,443,149.54
3 Amortización de la deuda y disminución	\$49,341,324.80	\$0.00	\$49,341,324.80	\$12,520,706.75	\$12,520,706.75	\$36,820,618.05
Total del Gasto	\$476,459,191.06	\$4,612,168.00	\$481,071,359.06	\$79,067,050.00	\$79,067,050.00	\$402,004,309.06


LIC. RAÚL ALBERTO RUIZ DÍAZ
EL PRESIDENTE MUNICIPAL


C.P. CARLOS AUGUSTO FLORES CORONA
TESORERO MUNICIPAL


LIC. JAVIER BENÍTEZ PONCE
SINDICO ÚNICO MUNICIPAL


COMISION DE HACIENDA
C. KENIA ORELLAN MANTECA
REGIDOR DE HACIENDA
TERCERO
2014-2017